

СОГЛАСОВАНО
Начальник ОНД по г. Ессентуки
УНД ГУ МЧС России по СК
майор внутренней службы
В. И. Вороненко
«...» 20... г.

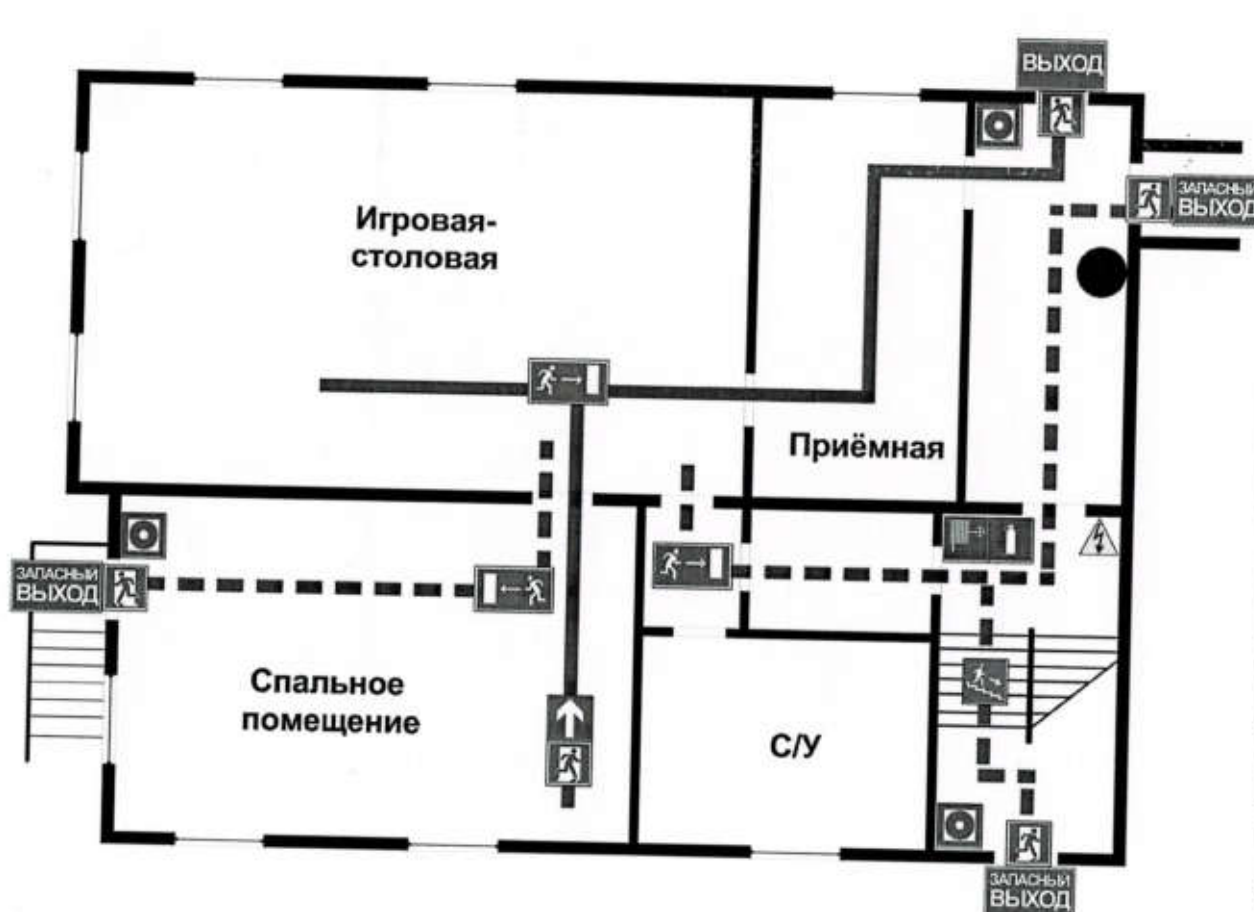
ПЛАН ЭВАКУАЦИИ ЛЮДЕЙ И МАТЕРИАЛЬНЫХ ЦЕННОСТЕЙ

из помещений 1-го этажа, блок № 6
МБДОУ детский сад № 28 «Колосок»

г. Ессентуки, ул. Партизанская, 5А

УТВЕРЖДАЮ
Заведующий МБДОУ
детский сад № 28 «Колосок»

Ю. В. Кравцун
«...» 20... г.



- Вы находитесь здесь!
- ☐ Кнопка включения средств и систем пожарной автоматики
- ☒ Огнетушитель
- ☒ Пожарный трап
- ☒ Щит отключения электропитания
- ☒ Направление движения к эвакуационному выходу
- Путь к основному эвакуационному выходу
- - - Путь к запасному эвакуационному выходу

ДЕЙСТВИЯ ПРИ ПОЖАРЕ:	<ul style="list-style-type: none"> - сохраняйте спокойствие - сориентируйтесь на плане эвакуации - определите своё место нахождения - действуйте по инструкции
1 СООБЩИТЬ ПО ТЕЛЕФОНУ «01» с мобильного «010»	<ul style="list-style-type: none"> ☎ - адрес объекта, что случилось - имеются ли пострадавшие - свою фамилию
2 ЭВАКУИРОВАТЬ ЛЮДЕЙ	<ul style="list-style-type: none"> - оказать помощь пострадавшим - эвакуировать людей - ориентироваться по знакам
3 ПРИНЯТЬ МЕРЫ ПО ТУШЕНИЮ ПОЖАРА	<ul style="list-style-type: none"> ☒ - использовать средства противопожарной защиты - при необходимости обесточить помещение
ДЕЙСТВИЯ ПРИ АВАРИИ:	<ul style="list-style-type: none"> - сохраняйте спокойствие - действуйте по инструкции
1 СООБЩИТЬ ПО ТЕЛЕФОНУ «01» с мобильного «010»	<ul style="list-style-type: none"> ☎ - адрес объекта, что случилось - имеются ли пострадавшие - свою фамилию
2 ЛОКАЛИЗОВАТЬ АВАРИЮ	<ul style="list-style-type: none"> ☒ - предотвратить развитие аварии - использовать средства защиты - обозначить место аварии
3 ЭВАКУИРОВАТЬ ЛЮДЕЙ	<ul style="list-style-type: none"> - оказать помощь пострадавшим - эвакуировать людей - ориентироваться по знакам

СОГЛАСОВАНО
Начальник ОНД по г. Ессентуки
УНД ГУ МЧС России по СК
майор внутренней службы
В. И. Вороненко
« » 20 г.

ПЛАН ЭВАКУАЦИИ ЛЮДЕЙ И МАТЕРИАЛЬНЫХ ЦЕННОСТЕЙ

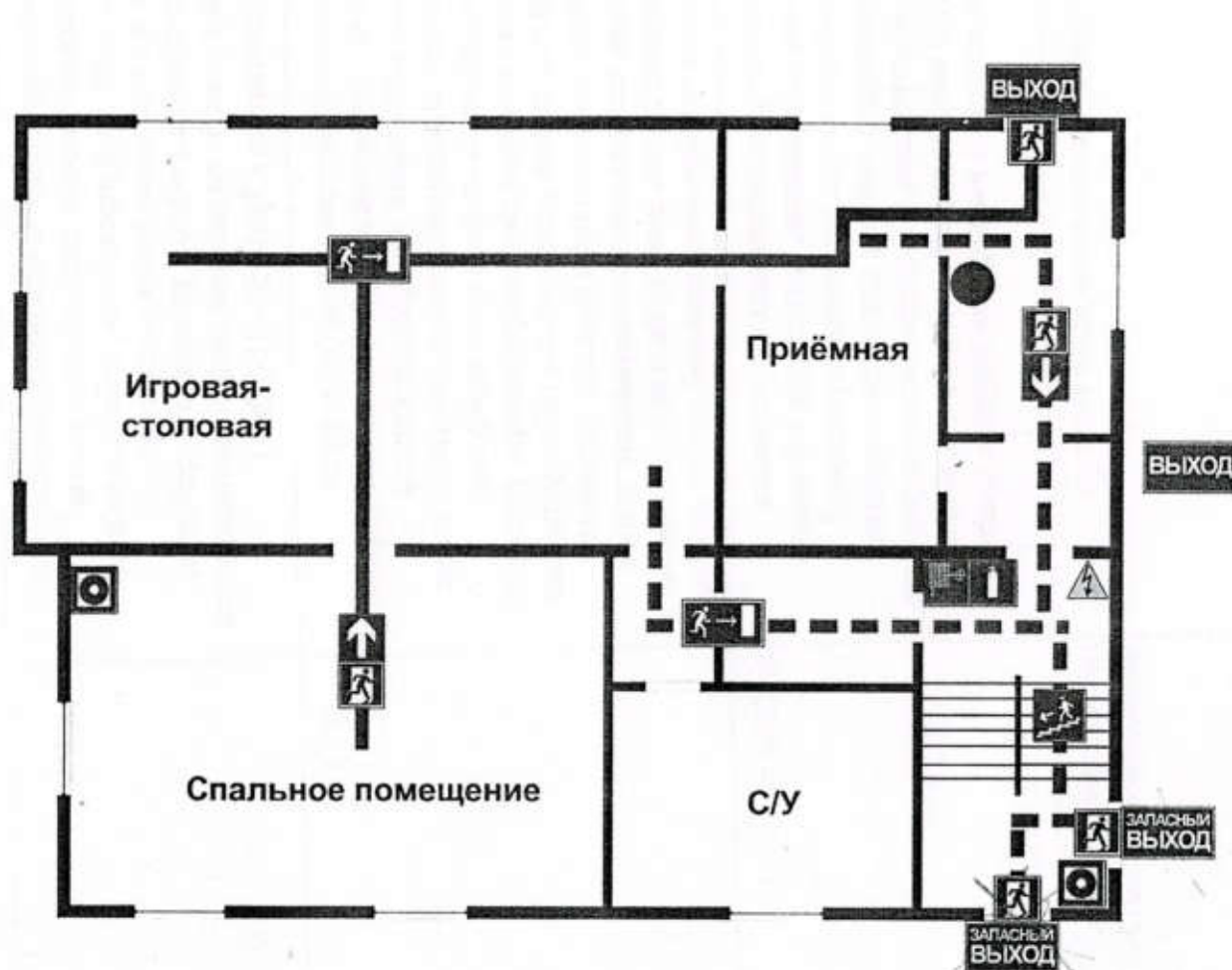
из помещений 1-го этажа (Ясельная группа), блок № 5

МБДОУ детский сад № 28 «Колосок»

г. Ессентуки, ул. Партизанская, 5А

УТВЕРЖДАЮ
Заведующий МБДОУ
детский сад № 28 «Колосок»

Ю. В. Кравцун
« » 20 г.



- Вы находитесь здесь!
- Ⓚ Кнопка включения средств и систем пожарной автоматики
- 🚒 Огнетушитель
- 🚒 Пожарный кран
- ⚡ Щит отключения электропитания
- ➡️ Направление движения к эвакуационному выходу
- Путь к основному эвакуационному выходу
- - - Путь к запасному эвакуационному выходу

ДЕЙСТВИЯ ПРИ ПОЖАРЕ:	<ul style="list-style-type: none"> - сохраняйте спокойствие - сориентируйтесь на плане эвакуации - определите своё место нахождения - действуйте по инструкции
1 СООБЩИТЬ ПО ТЕЛЕФОНУ «01» с мобильного «010»	<ul style="list-style-type: none"> 📞 - адрес объекта, что случилось 📞 - имеются ли пострадавшие 📞 - свою фамилию
2 ЭВАКУИРОВАТЬ ЛЮДЕЙ	<ul style="list-style-type: none"> 🚶 - оказать помощь пострадавшим 🚶 - эвакуировать людей 🚶 - ориентироваться по знакам
3 ПРИНЯТЬ МЕРЫ ПО ТУШЕНИЮ ПОЖАРА	<ul style="list-style-type: none"> 🚒 - использовать средства противопожарной защиты 🚒 - при необходимости обесточить помещение
ДЕЙСТВИЯ ПРИ АВАРИИ:	<ul style="list-style-type: none"> - сохраняйте спокойствие - действуйте по инструкции
1 СООБЩИТЬ ПО ТЕЛЕФОНУ «01» с мобильного «010»	<ul style="list-style-type: none"> 📞 - адрес объекта, что случилось 📞 - имеются ли пострадавшие 📞 - свою фамилию
2 ЛОКАЛИЗОВАТЬ АВАРИЮ	<ul style="list-style-type: none"> Ⓚ - предотвратить развитие аварии Ⓚ - использовать средства защиты Ⓚ - обозначить место аварии
3 ЭВАКУИРОВАТЬ ЛЮДЕЙ	<ul style="list-style-type: none"> 🚶 - оказать помощь пострадавшим 🚶 - эвакуировать людей 🚶 - ориентироваться по знакам

СОГЛАСОВАНО
Начальник ОНД по г. Ессентуки
УНД ГУ МЧС России по СК
майор внутренней службы
В. И. Вороненко
«...» 20__ г.

ПЛАН ЭВАКУАЦИИ ЛЮДЕЙ И МАТЕРИАЛЬНЫХ ЦЕННОСТЕЙ

из помещений 2-го этажа, блок № 5
МБДОУ детский сад № 28 «Колосок»

г. Ессентуки, ул. Партизанская, 5А

УТВЕРЖДАЮ
Заведующий МБДОУ
детский сад № 28 «Колосок»

Ю. В. Кравцун
«...» 20__ г.



- Вы находитесь здесь!
- Кнопка включения средств и систем пожарной автоматики
- Телефон
- Огнетушитель
- Пожарный кран
- Щит отключения электропитания
- Направление движения к эвакуационному выходу
- Путь к основному эвакуационному выходу
- Путь к запасному эвакуационному выходу

ДЕЙСТВИЯ ПРИ ПОЖАРЕ:

- сохраняйте спокойствие
- сориентируйтесь на плане эвакуации
- определите своё место нахождения
- действуйте по инструкции

1 СООБЩИТЬ ПО ТЕЛЕФОНУ «01» с мобильного «010»:

- адрес объекта, что случилось
- имеются ли пострадавшие
- свою фамилию

2 ЭВАКУИРОВАТЬ ЛЮДЕЙ:

- оказать помощь пострадавшим
- эвакуировать людей
- ориентироваться по знакам

3 ПРИНЯТЬ МЕРЫ ПО ТУШЕНИЮ ПОЖАРА:

- использовать средства противопожарной защиты
- при необходимости обесточить помещение

ДЕЙСТВИЯ ПРИ АВАРИИ:

- сохраняйте спокойствие
- действуйте по инструкции

1 СООБЩИТЬ ПО ТЕЛЕФОНУ «01» с мобильного «010»:

- адрес объекта, что случилось
- имеются ли пострадавшие
- свою фамилию

2 ЛОКАЛИЗОВАТЬ АВАРИЮ:

- предотвратить развитие аварии
- использовать средства защиты
- обозначить место аварии

3 ЭВАКУИРОВАТЬ ЛЮДЕЙ:

- оказать помощь пострадавшим
- эвакуировать людей
- ориентироваться по знакам

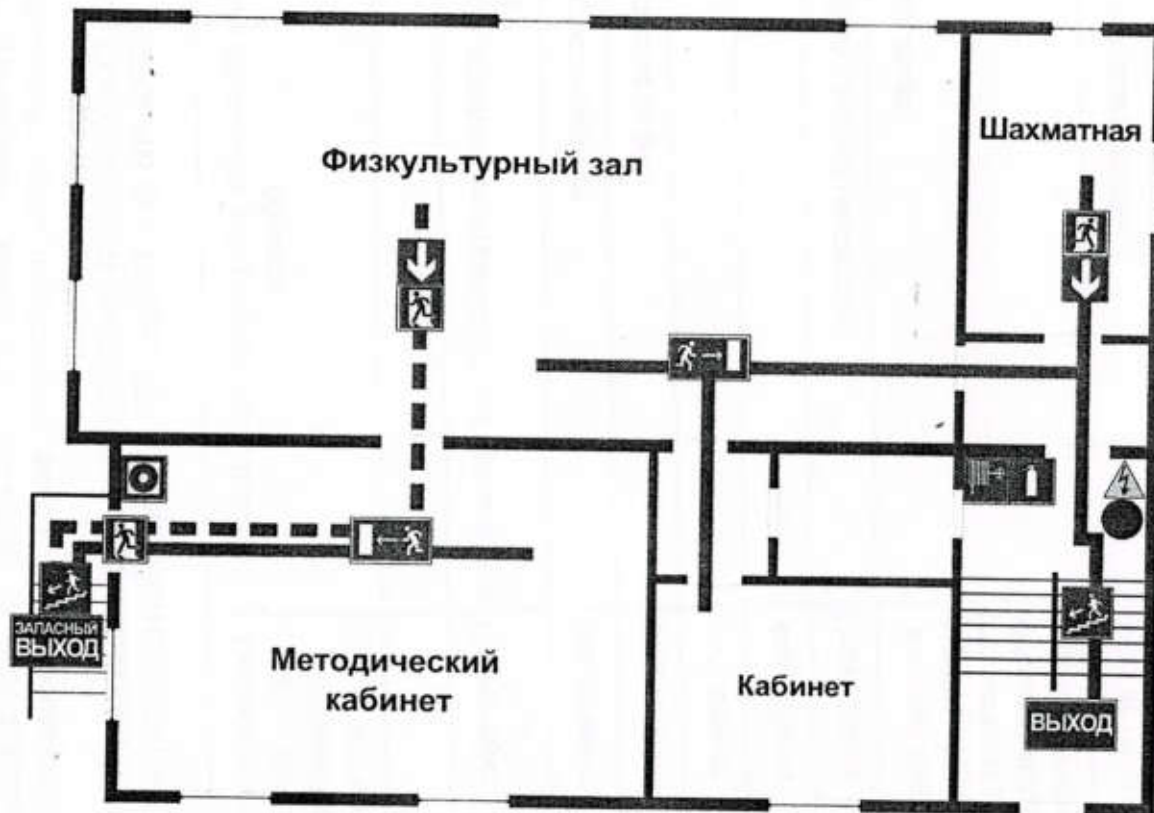
СОГЛАСОВАНО
Начальник ОНД по г. Ессентуки
УНД ГУ МЧС России по СК
майор внутренней службы
В. И. Вороненко
« » 20 г.

ПЛАН ЭВАКУАЦИИ ЛЮДЕЙ И МАТЕРИАЛЬНЫХ ЦЕННОСТЕЙ

из помещений 2-го этажа (Физкультурный зал), блок № 6
МБДОУ детский сад № 28 «Колосок»
г. Ессентуки, ул. Партизанская, 5А

УТВЕРЖДАЮ
Заведующий МБДОУ
детский сад № 28 «Колосок»

Ю. В. Кравцун
« » 20 г.



- Вы находитесь здесь!
- Кнопка включения средств и систем пожарной автоматики
- Огнетушитель
- Пожарный кран
- Щит отключения электропитания
- Направление движения к эвакуационному выходу
- Путь к основному эвакуационному выходу
- Путь к запасному эвакуационному выходу

ДЕЙСТВИЯ ПРИ ПОЖАРЕ:	<ul style="list-style-type: none"> - сохраняйте спокойствие - сориентируйтесь на плане эвакуации - определите своё место нахождения - действуйте по инструкции
1 СООБЩИТЬ ПО ТЕЛЕФОНУ «01»	<ul style="list-style-type: none"> - адрес объекта, что случилось - имеются ли пострадавшие - свою фамилию
2 ЭВАКУИРОВАТЬ ЛЮДЕЙ	<ul style="list-style-type: none"> - оказать помощь пострадавшим - эвакуировать людей - ориентироваться по знакам
3 ПРИНЯТЬ МЕРЫ ПО ТУШЕНИЮ ПОЖАРА	<ul style="list-style-type: none"> - использовать средства противопожарной защиты - при необходимости обесточить помещение
ДЕЙСТВИЯ ПРИ АВАРИИ:	<ul style="list-style-type: none"> - сохраняйте спокойствие - действуйте по инструкции
1 СООБЩИТЬ ПО ТЕЛЕФОНУ «01»	<ul style="list-style-type: none"> - адрес объекта, что случилось - имеются ли пострадавшие - свою фамилию
2 ЛОКАЛИЗОВАТЬ АВАРИЮ	<ul style="list-style-type: none"> - предотвратить развитие аварии - использовать средства защиты - обозначить место аварии
3 ЭВАКУИРОВАТЬ ЛЮДЕЙ	<ul style="list-style-type: none"> - оказать помощь пострадавшим - эвакуировать людей - ориентироваться по знакам